

### D.4.3 Řídící rozvaděč

Schema zapojení z oddělení

Provozovatel : -  
Projekt : -  
Projekt č. : -

Barvy zapojení

Ochranný vodič: zelenožlutá  
Hlavní vodič proudu: černá  
Neutrální vodič: bleděmodrá

Technické údaje

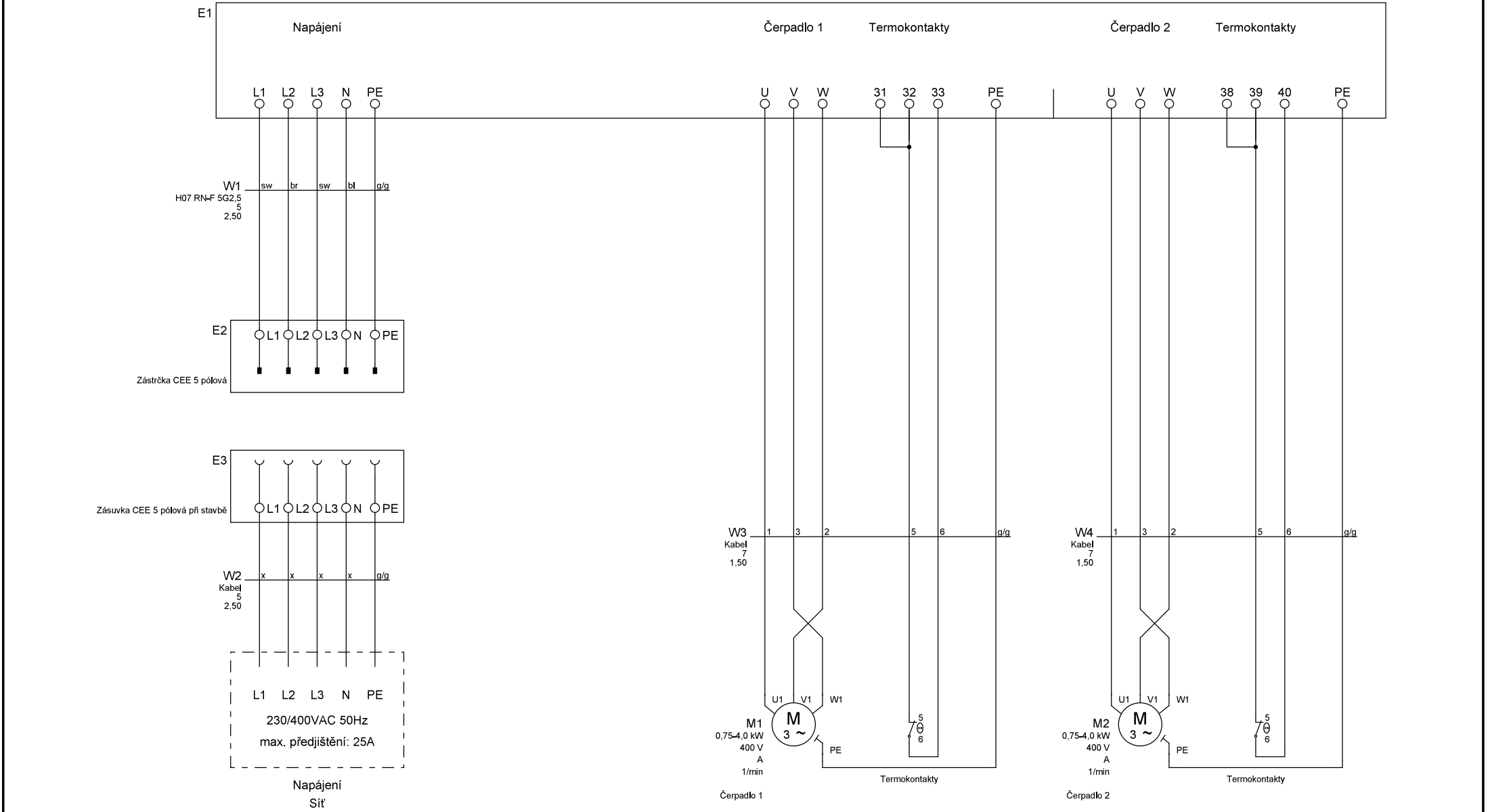
Rok výroby:  
Rozváděč:  
Zařízení:  
Provozní napětí: 230/400V 50 Hz  
max. výkon: kW  
max. předjištění : 25 A

Předpisy / Zprovoznění

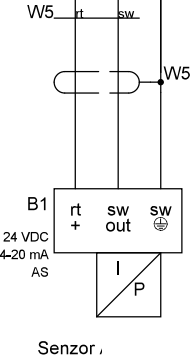

Dbát místních předpisů EVU!  
Instalace dle VDE 0100, VBG 4,  
TAB dle EVU  
  
Před zprovozněním dotáhnout svorky  
a seřídít motorový jistič, relé  
nadproudu a ovládání (časy, ... )!

Vyřízeno dne:  
ze (zkratka):

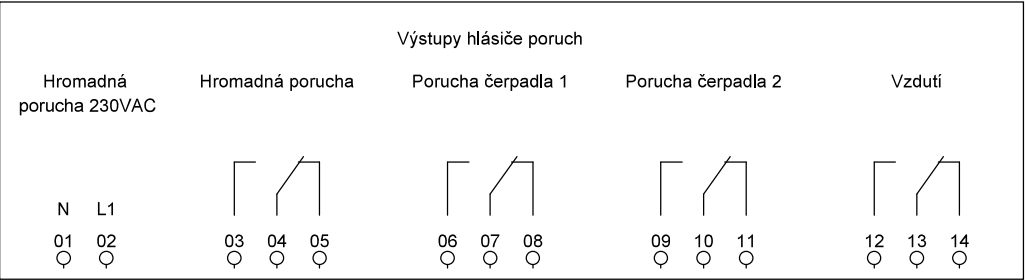




E1



E1



AWAmaster 2

